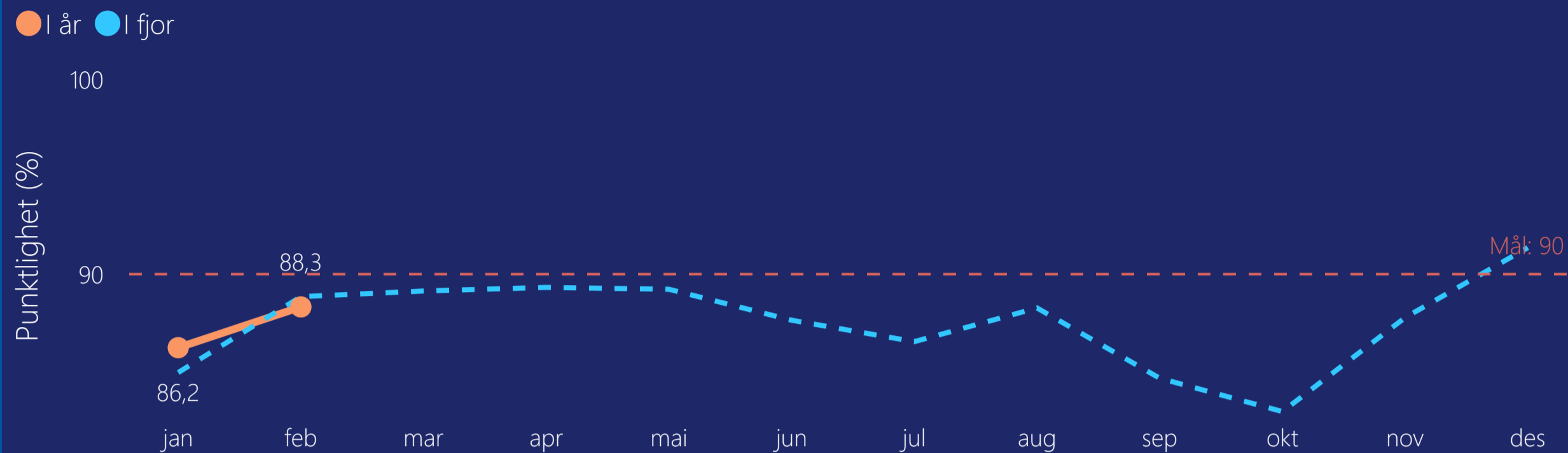
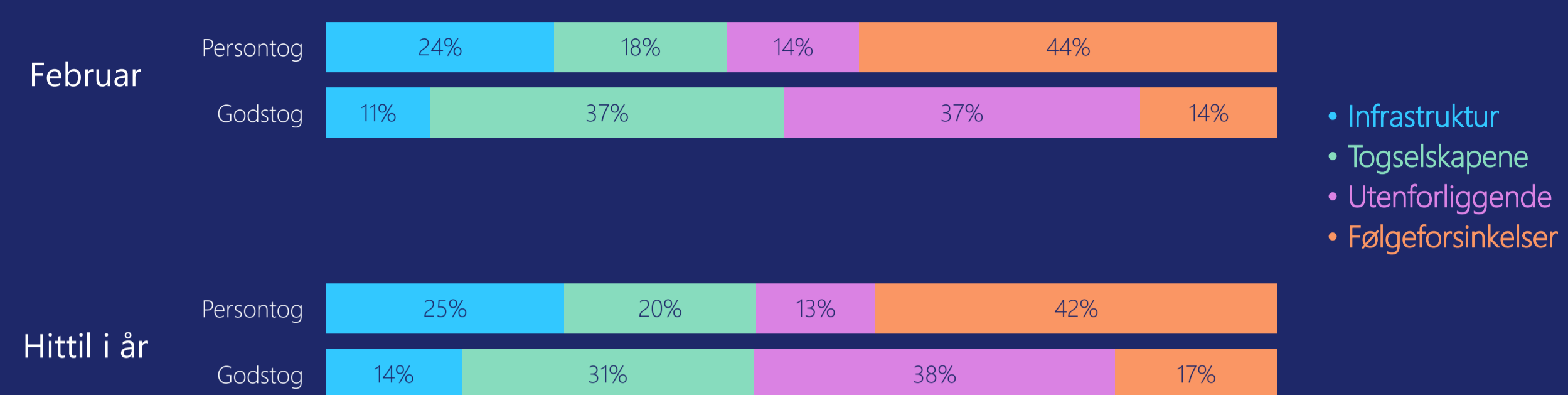


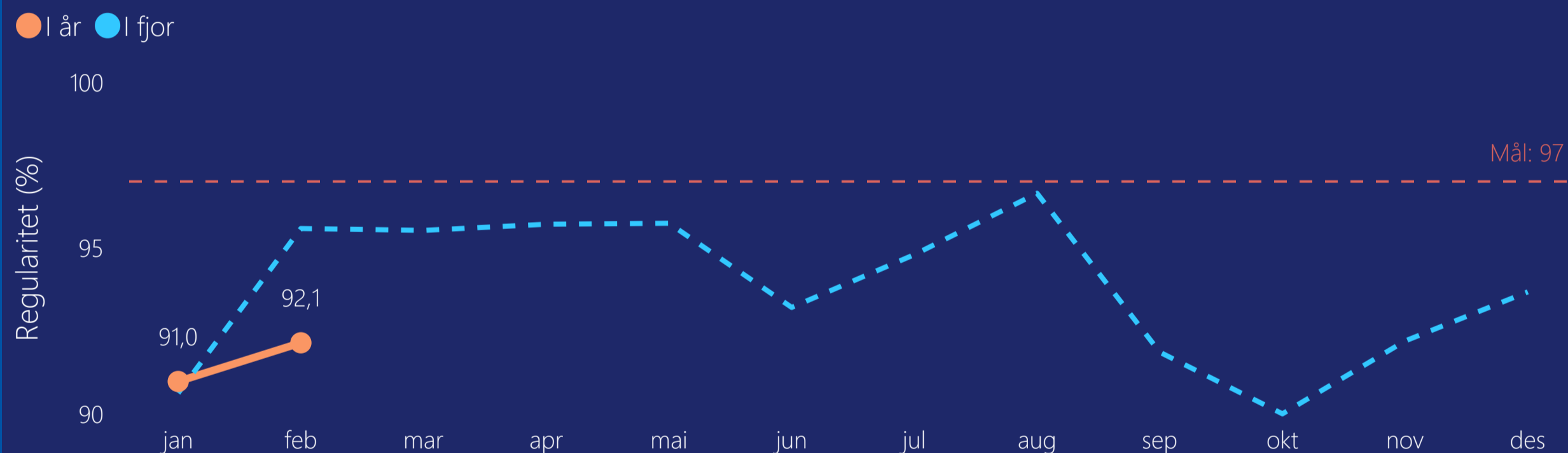
Punktlighet persontog per måned



Forsinkelsestimer fordelt på ansvar



Regularitet persontog per måned



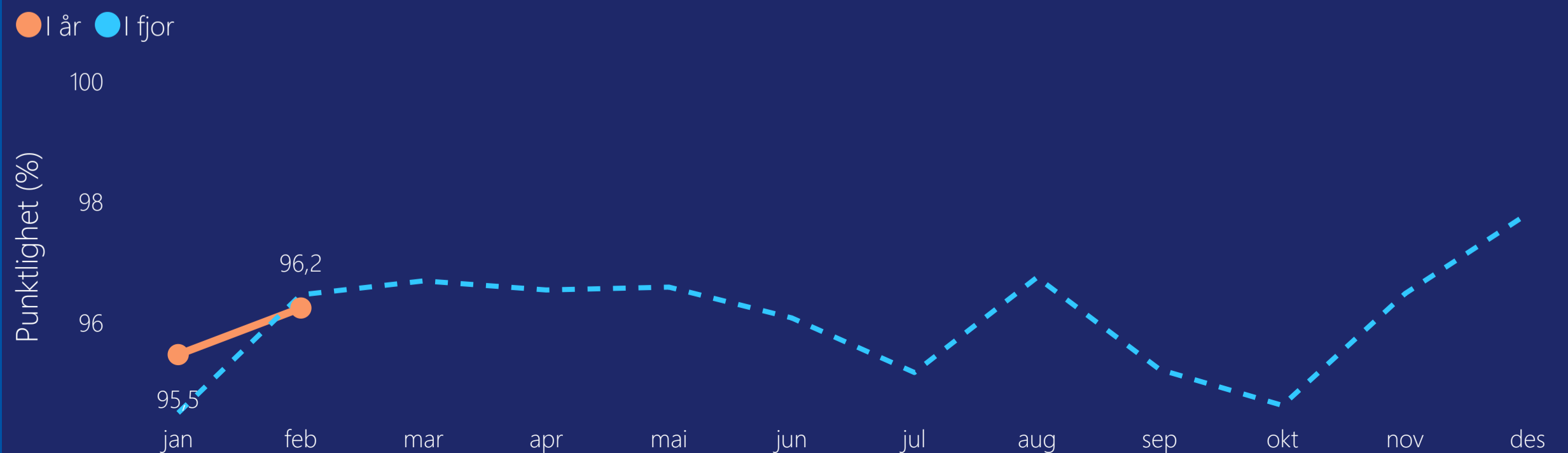
Resultater februar 2026

Måling	Februar 2026	Mål
Punktlighet persontog	88,3	90
Punktlighet persontog	92,1	97
Punktlighet godstog	70,3	80

Resultater hittil i 2026

Måling	Hittil i 2026	Mål
Punktlighet persontog	87,3	90
Regularitet persontog	91,5	97
Punktlighet godstog	68,8	80

Punktlighet persontog innen 10 minutter per måned



Største hendelser i februar 2026

Dato	Kategori	Sted	Forsinkelsestimer	Innstillinger	Tog påvirket*
30.08.2025	Skred	Åsen - Ronglan	1,0	1539	1 543
12.01.2026	Avsporing (TH7)	Oteråga - Bodø		496	496
15.02.2026	Generell infomelding	Narvik havn - Narvik	15,7	162	167
25.02.2026	Bane - Feil på sporet	Eriksrud - Brakerøya	11,6	85	152
05.02.2026	Signal - Annet	Oslo S (delstr.) stasjon	20,8	30	131

*Tog påvirket angir antall tog som har blitt registrert forsinket og/eller innstilte med hendelsen som årsak i TIOS

Resultater for februar 2026 per linje

Linje	Hovedstrekning	Punktlighet	Regularitet	Infrastruktur	Togselskapene	Utenforliggende	Følgforsinkelser	Punktlighet hittil i år	Regularitet hittil i år	Antall planlagte tog
F1	Oslo S - Stockholm	80,0 ↑	99,0	9 %	10 %	64 %	18 %	74,1	98,0	288
F4	Oslo S - Bergen	78,8 ↗	99,1	25 %	32 %	19 %	25 %	77,8	99,1	320
F5	Oslo S - Stavanger	58,9 ↓	51,9	17 %	45 %	6 %	31 %	62,7	60,4	468
F6	Oslo S - Trondheim	86,0 ↑	97,3	31 %	19 %	8 %	42 %	81,0	96,3	296
F7	Trondheim - Bodø	66,7 ↓	22,6	66 %	8 %	4 %	22 %	72,3	10,4	243
F8	Narvik - Stockholm	54,8 ↓	57,0	2 %	6 %	82 %	9 %	70,3	47,9	114
FLY1	Asker - Gardermoen	88,1 ↗	96,5	29 %	10 %	11 %	50 %	87,1	97,3	3 305
FLY2	Stabekk - Gardermoen	85,9 ↗	96,8	18 %	4 %	10 %	68 %	83,5	95,3	2 288
L1	Lillestrøm - Spikkestad	84,7 ↗	96,0	21 %	13 %	6 %	60 %	83,1	92,7	3 648
L2	Stabekk - Ski	91,4 ↗	92,9	25 %	21 %	3 %	51 %	89,8	93,7	3 788
L4	Arna - Bergen	99,4 →	99,4	17 %	20 %	46 %	17 %	99,4	99,6	3 256
L5	Egersund - Stavanger	91,1 ↗	98,1	14 %	15 %	10 %	61 %	88,6	98,1	3 276
R12	Eidsvoll - Kongsberg	87,6 ↗	98,8	26 %	10 %	12 %	52 %	85,6	99,1	1 088
R13	Drammen - Dal	88,0 ↗	95,2	27 %	15 %	8 %	50 %	86,3	94,8	2 129
R14	Asker - Kongsvinger	87,9 ↑	92,7	30 %	5 %	4 %	61 %	85,0	93,8	1 120
R21	Stabekk - Moss	94,4 ↗	96,3	26 %	12 %	2 %	60 %	93,2	96,3	2 092
R22	Oslo S - Rakkestad	95,2 →	98,8	16 %	26 %	5 %	53 %	95,1	97,6	1 120
R23	Oslo S - Ski	97,2 →	98,9	14 %	45 %	3 %	39 %	96,8	97,7	1 364
R31	Oslo S - Hakadal	87,9 ↑	98,5	3 %	24 %	1 %	72 %	84,7	98,0	1 144
R40	Voss - Bergen	87,9 ↘	98,0	9 %	3 %	53 %	35 %	90,2	98,7	932
R45	Myrdal - Flåm	77,4 ↓	99,1	6 %	73 %	2 %	20 %	81,7	99,6	224
R50	Nelaug - Arendal	91,2 →	77,8	1 %	90 %	1 %	8 %	90,6	83,5	424
R55	Notodden - Porsgrunn	88,0 ↘	62,5	42 %	18 %		40 %	90,3	63,1	320
R60	Hamar - Røros	87,5 ↑	100,0	35 %	18 %	10 %	36 %	79,8	98,6	340
R65	Dombås - Åndalsnes	99,0 ↗	100,0		69 %		31 %	97,8	100,0	200
R70	Støren - Steinkjer	95,5 ↗	3,4	32 %	22 %	5 %	41 %	94,2	-6,2	1 040
R71	Trondheim - Storlien		0,0						0,0	112
R75	Rognan - Bodø	59,5 ↑	48,2	37 %	3 %	10 %	49 %	59,5	23,4	272
R80	Narvik - Bjørnfjell	0,0 →	100,0		42 %		58 %	0,0	100,0	1
RE10	Asker - Lillehammer	77,5 →	93,8	27 %	20 %	7 %	47 %	77,7	94,9	1 132
RE11	Eidsvoll - Skien	76,1 ↓	97,1	47 %	13 %	9 %	31 %	78,9	97,7	1 330
RE20	Oslo S - Halden	79,7 ↘	99,1	8 %	14 %	27 %	50 %	81,4	98,9	1 613
RE30	Oslo S - Gjøvik	89,9 ↑	98,3	10 %	19 %		72 %	85,0	97,1	480

*Pilene indikerer endringer fra forrige måned. Alle søylediagrammene baserer seg på forsinkelsestimer for linjen den angitte måneden